



REGIONE
PIEMONTE



PROVINCIA
DI TORINO



Città metropolitana di Torino



Autorità
d'ambito
Torinese 3



ARERA

Autorità di Regolazione per Energia Reti e Ambiente





contatti:

+39 011 4645.111

[email](#)

[pec](#)

[web](#)

holding, società per azioni

pubblica

data costituzione

data scadenza

governance tradizionale

capitale sociale 345.533.761,65

patrimonio netto 577.973.110,00

settore gestione SII

settore attività servizio idrico


attività idrico

i soci di Società Metropolitana Acque Torino S.p.A.

categoria socio	numero comuni	numero azioni	quota capitale sociale	valore azione	quota partecipazione	patrimonio netto	abitanti / abitanti ambito	quota patrimonio netto
azioni proprie		455.665	29.413.176	64,55	8,51%	49.199.316	0	0,00
comuni	292	4.140.763	267.286.252	64,55	77,35%	447.088.775	2.240.163	199,58
finanziaria pubblica		176.500	11.393.075	64,55	3,30%	19.057.157	0	0,00
società pubblica		580.035	37.441.259	64,55	10,84%	62.627.863	0	0,00
totali	292	5.352.963	345.533.762	64,55	100,00%	577.973.110	2.240.163	258,00

quote partecipazione Comuni

numero Comuni	abitanti	quota abitanti Comuni soci serviti	quota partecipazione	raggruppamento quote	valore nominale partecipazione	valore patrimoniale partecipaziones
287	1.195.539	52,99%	9,39%	0% - 1%	32.455.288	54.287.847
2	57.146	2,53%	2,72%	1% - 2%	9.392.606	15.710.979
2	104.955	4,65%	4,87%	2% - 3%	16.833.478	28.157.300
1	882.523	39,12%	60,37%	60% - 61%	208.604.879	348.932.649
292	2.240.163	99,30%	77,35%		267.286.252	447.088.775



Piemonte

numero comuni

abitanti

superficie territoriale kmq

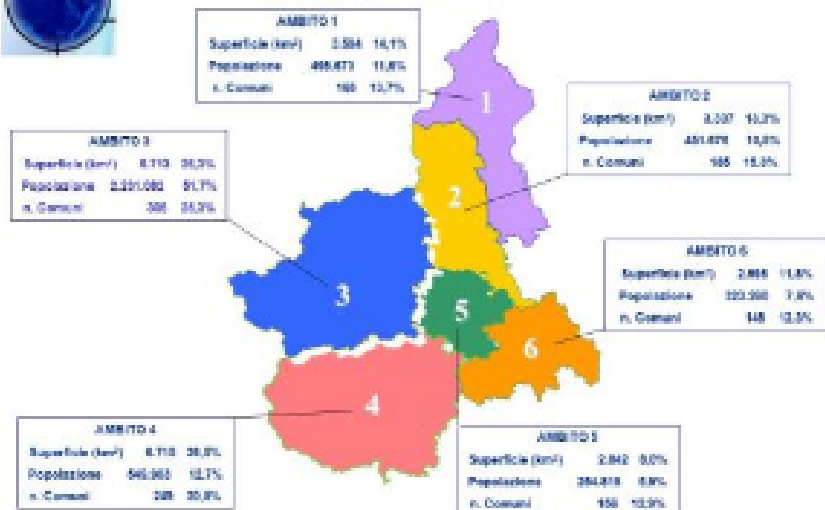
1.202

4.375.865

2.635.792,90

la struttura degli Ambiti Territoriali Ottimali della Regione Piemonte

GLI AMBITI TERRITORIALI OTTIMALI IN PIEMONTE

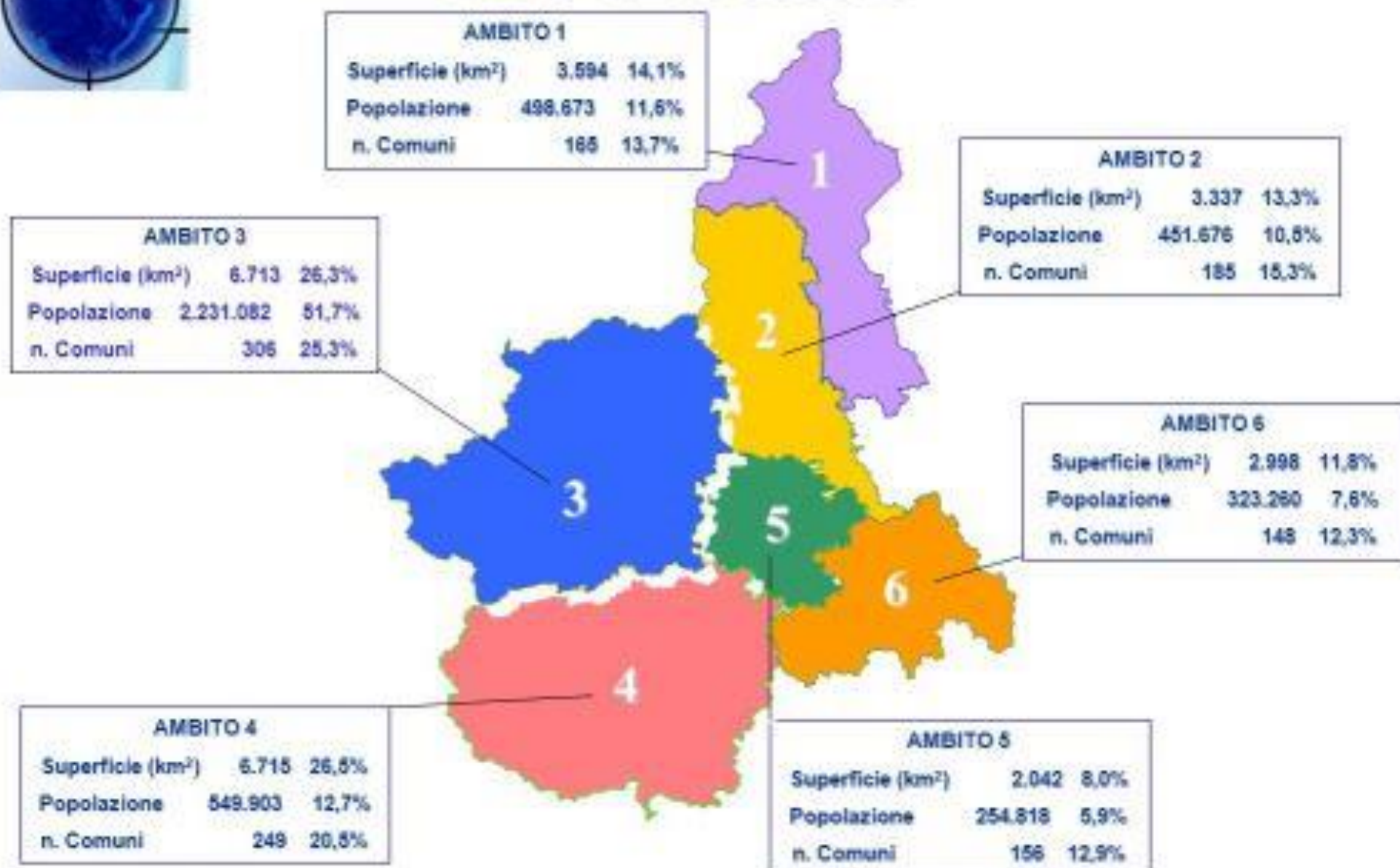


[cliccare sull'immagine per ingrandire](#)

le provincie

provincia	numero comuni	abitanti
Alessandria	190	424.174
Asti	118	215.884
Biella	78	177.067
Cuneo	250	588.559
Novara	88	369.595
Torino	316	2.269.120
Verbano-Cusio-Ossola	76	159.159
Vercelli	86	172.307
totali	1.202	4.375.865

GLI AMBITI TERRITORIALI OTTIMALI IN PIEMONTE



le tariffe del servizio idrico

Il costo è stato determinato sulla base del consumo medio per, persona, dell'anno 2011 (pubblicato dall'ISTAT nel settembre 2017).

Piemonte

ATO 3 Torino

comuni serviti	303
abitanti	2.256.058
consumo medio anno pro capite - mc.	77,15
consumi mc totali	174.054.875

costo del servizio idrico calcolato per un consumo medio pro-capite di mc. **77,15** (media territoriale rilevata dall'ISTAT con riferimento ai capoluoghi)

gestore	anno	1 persona consumi mc. 77.15			2 persone consumi mc. 154.3			3 persone consumi mc. 231.45			4 persone consumi mc. 308.6			5 persone consumi mc. 385.75			6 persone consumi mc. 462.9		
		costo	costo pro capite	costo mc	costo	costo pro capite	costo mc	costo	costo pro capite	costo mc	costo	costo pro capite	costo mc	costo	costo pro capite	costo mc	costo	costo pro capite	costo mc
Società Metropolitana Acque Torino S.p.A. - tariffa piena	2018	116,33	116,33	1,51	256,22	128,11	1,66	424,06	141,35	1,83	657,98	164,49	2,13	958,45	191,69	2,48	1.258,93	209,82	2,72
Società Metropolitana Acque Torino S.p.A. - tariffa agevolata I	2018	102,10	102,10	1,32	208,27	104,14	1,35	328,41	109,47	1,42	481,60	120,40	1,56	668,06	133,61	1,73	854,53	142,42	1,85
Società Metropolitana Acque Torino S.p.A. - tariffa agevolata II	2018	109,22	109,22	1,42	232,24	116,12	1,51	376,24	125,41	1,63	569,79	142,45	1,85	813,26	162,65	2,11	1.056,73	176,12	2,28
Società Metropolitana Acque Torino S.p.A. - tariffa piena	2017	116,33	116,33	1,51	256,22	128,11	1,66	424,06	141,35	1,83	657,98	164,49	2,13	958,45	191,69	2,48	1.258,93	209,82	2,72
Società Metropolitana Acque Torino S.p.A. - tariffa agevolata I	2017	102,10	102,10	1,32	208,27	104,14	1,35	328,41	109,47	1,42	481,60	120,40	1,56	668,06	133,61	1,73	854,53	142,42	1,85
Società Metropolitana Acque Torino S.p.A. - tariffa agevolata II	2017	109,22	109,22	1,42	232,24	116,12	1,51	376,24	125,41	1,63	569,79	142,45	1,85	813,26	162,65	2,11	1.056,73	176,12	2,28

Piemonte

comuni serviti	304
abitanti	2.312.339
consumo annuo medio pro capite - mc.	77,09
consumi totali	178.252.053

ATO 3 Torino

comuni serviti	303
abitanti	2.256.058
consumo medio anno pro capite - mc.	77,15
consumi mc totali	174.054.875

**Società Metropolitana Acque
Torino S.p.A.**

comuni serviti	303
abitanti	2.256.058
consumi totali	174.054.875

	1 utente consumi mc.:			2 utenti consumi mc.:			3 utenti consumi mc.:		
classe tariffa	costo	costo pro capite	costo mc	costo	costo pro capite	costo mc	costo	costo pro capite	costo mc
tariffa piena	116,33	116,33	1,51	256,22	128,11	1,66	424,06	141,35	1,83
tariffa agevolata I	102,10	102,10	1,32	208,27	104,14	1,35	328,41	109,47	1,42
tariffa agevolata II	109,22	109,22	1,42	232,24	116,12	1,51	376,24	125,41	1,63

	4 utenti consumi mc.:			5 utenti consumi mc.:			6 utenti consumi mc.:		
classe tariffa	costo	costo pro capite	costo mc	costo	costo pro capite	costo mc	costo	costo pro capite	costo mc
tariffa piena	657,98	164,49	2,13	958,45	191,69	2,48	1.258,93	209,82	2,72
tariffa agevolata I	481,60	120,40	1,56	668,06	133,61	1,73	854,53	142,42	1,85
tariffa agevolata II	569,79	142,45	1,85	813,26	162,65	2,11	1.056,73	176,12	2,28

	descrizione	1 utente consumi mc.	2 utenti consumi mc.	3 utenti consumi mc.	4 utenti consumi mc.	5 utenti consumi mc.	6 utenti consumi mc.
tariffa piena	costo mc.	1,51	1,66	1,83	2,13	2,48	2,72
	costo tariffa	116,33	256,22	424,06	657,98	958,45	1.258,93
	costo rettificato	116,33	232,65	348,98	465,31	581,63	697,96
	differenza	0,00	23,56	75,08	192,67	376,82	560,97
tariffa agevolata I	costo mc.	1,32	1,35	1,42	1,56	1,73	1,85
	costo tariffa	102,10	208,27	328,41	481,60	668,06	854,53
	costo rettificato	116,33	232,65	348,98	465,31	581,63	697,96
	differenza	-14,23	-24,38	-20,57	16,29	86,43	156,57
tariffa agevolata II	costo mc.	1,42	1,51	1,63	1,85	2,11	2,28
	costo tariffa	109,22	232,24	376,24	569,79	813,26	1.056,73
	costo rettificato	116,33	232,65	348,98	465,31	581,63	697,96
	differenza	-7,11	-0,41	27,26	104,48	231,62	358,77

se la differenza non è uguale a zero per tutti i nuclei, la tariffa è discriminatoria!!!

descrizione	1 utente consumi mc.	2 utenti consumi mc.	3 utenti consumi mc.	4 utenti consumi mc.	5 utenti consumi mc.	6 utenti consumi mc.
--------------------	--------------------------------	--------------------------------	--------------------------------	--------------------------------	--------------------------------	--------------------------------

costo mc.	1,51	1,66	1,83	2,13	2,48	2,72
costo tariffa	116,33	256,22	424,06	657,98	958,45	1.258,93

classe tariffa	maschi	femmine	abitanti	famiglie	media nucleo familiare	superficie	densità abitanti kmq	abitanti /abitanti ambito	quota società
tariffa agevolata I	143	131	2.739	146	1,88	1.195,06	0,23	0,12%	0,0003%
tariffa agevolata II	241	215	99.274	239	1,91	4.633,22	0,10	4,40%	0,0024%
tariffa piena	1.257	1.389	2.154.045	1.254	2,11	1.314,64	2,01	95,48%	77,3520%

costo mc.	1,42	1,51	1,63	1,85	2,11	2,28
costo tariffa	109,22	232,24	376,24	569,79	813,26	1.056,73
costo rettificato	116,33	232,65	348,98	465,31	581,63	697,96
differenza	-7,11	-0,41	27,26	104,48	231,62	358,77

se la differenza non è uguale a zero per tutti i nuclei, la tariffa è discriminatoria!!!

2017

Piemonte

Torino

ATO 3 Torino

Società Metropolitana Acque Torino
S.p.A.

tipo utenza: utenze domestiche residenti

caratteristiche: normale

componenti il nucleo familiare: **1** consumo medio pro capite: **77,15** (media territoriale rilevata dall'ISTAT con riferimento ai capoluoghi) pari ad un consumo totale di mc. **77,15**

servizio	fascia tariffaria	min	mz	tariffa scaglione	consumi 1 persona	costo 1 persona	consumi 2 persone	costi 2 persone	consumi 3 persone	costi 3 persone	consumi 4 persone	costi 4 persone	consumi 5 persone	costi 5 persone	consumi 6 persone	costi 6 persone
acquedotto	agevolata		85	0,37	77,15	28,46	85,00	31,36	85,00	31,36	85,00	31,36	85,00	31,36	85,00	31,36
acquedotto	base	86	152	0,92			67,00	61,80	67,00	61,80	67,00	61,80	67,00	61,80	67,00	61,80
acquedotto	I eccedenza	153	228	1,20			2,30	2,76	76,00	91,13	76,00	91,13	76,00	91,13	76,00	91,13
acquedotto	II eccedenza	229	304	2,04					3,45	7,03	76,00	154,92	76,00	154,92	76,00	154,92
acquedotto	III eccedenza	305		2,96							4,60	13,60	81,75	241,64	158,90	469,68
acquedotto quota fissa	quota fissa			8,64	1,00	8,64	1,00	8,64	1,00	8,64	1,00	8,64	1,00	8,64	1,00	8,64
totale costo acquedotto					77,15	37,10	154,30	104,56	231,45	199,96	308,60	361,44	385,75	589,48	462,90	817,52
depurazione	fascia unica			0,68	77,15	52,68	154,30	105,36	231,45	158,03	308,60	210,71	385,75	263,39	462,90	316,07
depurazione quota fissa	quota fissa			4,94	1,00	4,94	1,00	4,94	1,00	4,94	1,00	4,94	1,00	4,94	1,00	4,94
fognatura	fascia unica			0,26	77,15	19,76	154,30	39,52	231,45	59,27	308,60	79,03	385,75	98,79	462,90	118,55
fognatura quota fissa	quota fissa			1,85	1,00	1,85	1,00	1,85	1,00	1,85	1,00	1,85	1,00	1,85	1,00	1,85
totale costo servizio idrico integrato						116,33		256,22		424,06		657,98		958,45		1.258,93

le articolazioni previste dal TICS

Articolo 3 - Articolazione pro capite

- **3.3** L'Ente di governo dell'ambito, o altro soggetto competente, che **sia in possesso di tutte le informazioni e dei dati all'uopo necessari**, definisce la **quota variabile del servizio di acquedotto in considerazione dell'effettiva numerosità dei componenti i di ciascuna utenza domestica residente**, prevedendone **l'applicazione a decorrere dal 1° gennaio 2018**.

-
- **3.4** L'Ente di governo dell'ambito, o altro soggetto competente, per il quale non ricorrano le condizioni di cui al precedente comma 3.3 (**rinvenendosi l'esigenza di raccolta e riorganizzazione dei dati e delle informazioni necessarie**), definisce la quota variabile del servizio di acquedotto:

- a. sulla base di un **criterio pro capite di tipo standard (ossia considerando un'utenza domestica residente tipo di tre componenti)**, prevedendone l'applicazione a decorrere dal 1° gennaio 2018 e fino al completamento del set informativo necessario;

in considerazione dell'effettiva numerosità dei componenti i di ciascuna utenza domestica residente, **a seguito dell'acquisizione di tutte le informazioni e dei dati all'uopo necessari, prevedendone la conseguente applicazione, comunque a decorrere dal 1° gennaio 2022**.

-
- **3.6** Nei casi di cui al comma 3.4, lett. a), che prevede il ricorso al criterio pro capite di tipo standard, il gestore **può richiedere, in accordo con l'Ente di governo dell'ambito, agli utenti domestici residenti, una dichiarazione in ordine al relativo numero di componenti**, al fine di ridurre i possibili effetti distorsivi derivanti dall'applicazione di un valore uniforme. **A tutela dei nuclei domestici numerosi, è fatto obbligo al gestore di accettare l'autodichiarazione comunque trasmessa dal singolo utente interessato**.

